




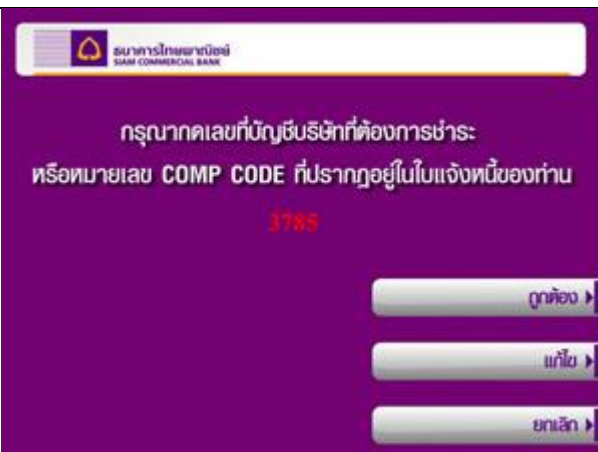

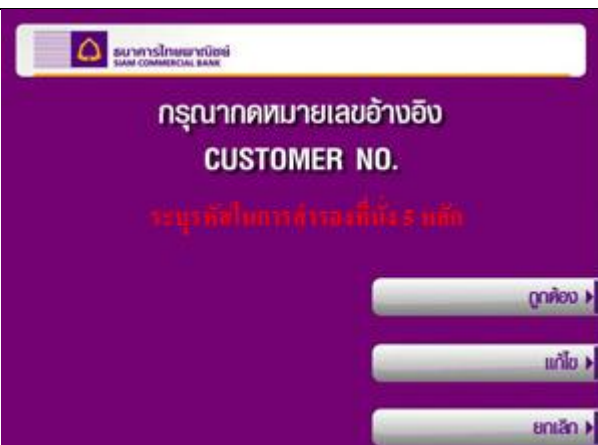

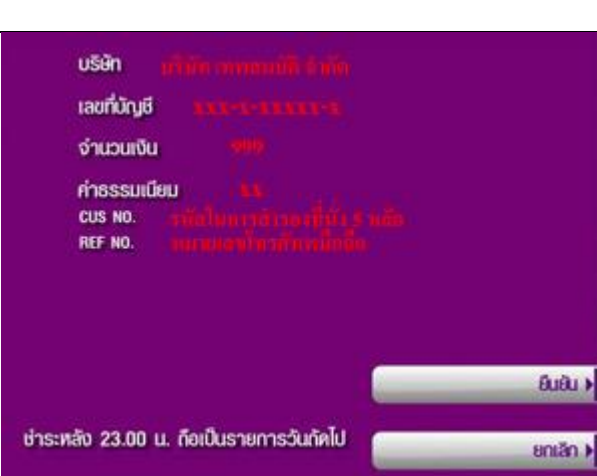



## ขั้นตอนการทำรายการ Bill Payment ผ่านทางเครื่อง ATM ธนาคารไทยพาณิชย์

	<p>1. เมื่อสอดบัตรแล้ว กดรหัส 4 หลักเพื่อเข้าสู่หน้าจอเมนูหลัก</p>
	<p>2. เลือกรายการ อื่นๆ</p>
	<p>3. เลือกรายการ ชำระค่าสินค้า / บริการ</p>
	<p>4. เลือกรายการ ชำระเงินเข้าบริษัทอื่นๆ</p>

	<p>5. เลือกจากบัญชี ออมทรัพย์</p>
	<p>6. ระบุรหัสบริษัท เทพสมบัติ จำกัด คือ 3785</p>
	<p>7. ระบุจำนวนเงินค่าโดยสารที่ต้องการชำระ</p>
	<p>8. ระบุรหัสในการสำรองที่นั่ง 5 หลัก</p>

 <p>ธนาคารไทยพาณิชย์ SIAM COMMERCIAL BANK</p> <p>กรุณาคัดหมายเลขอ้างอิง</p> <p>Customer no. รหัสใบการชำระเงินที่ใบ 5 หลัก</p> <p>REFERENCE NO. ระบุหมายเลขโทรศัพท์มือถือ</p> <p>ถูกต้อง &gt;</p> <p>แก้ไข &gt;</p> <p>ยกเลิกรายการ &gt;</p>	<p>9. ระบุหมายเลขโทรศัพท์มือถือ</p>
 <p>บริษัท บริษัท เทคโนโลยีสยาม จำกัด</p> <p>เลขที่บัญชี 1111-1-111111-1</p> <p>จำนวนเงิน 1000</p> <p>ค่าธรรมเนียม 1.1</p> <p>CUS NO. รหัสใบการชำระเงินที่ใบ 5 หลัก</p> <p>REF NO. หมายเลขโทรศัพท์มือถือ</p> <p>ยืนยัน &gt;</p> <p>ยกเลิก &gt;</p> <p>ชำระหลัง 23.00 น. ถือเป็นรายการวันถัดไป</p>	<p>10. ตรวจสอบข้อมูลการชำระเงินให้ถูกต้องและกดปุ่มยืนยัน เพื่อทำรายการชำระ</p>
 <p>ธนาคารไทยพาณิชย์ SIAM COMMERCIAL BANK</p> <p>ทำรายการเรียบร้อยแล้ว</p> <p>ท่านต้องการทำรายการต่อหรือไม่</p> <p>ต้องการ &gt;</p> <p>ไม่ต้องการ &gt;</p>	<p>11. ทำรายการเรียบร้อยแล้วและรับสลิป ATM เพื่อเก็บไว้เป็นหลักฐาน</p>



ใบบันทึกการ Transaction Record  
ISS. BANK DATE TIME LOCAT. SEQ.  
SCB 061207 1747 8103 5668

PAYMENT  
FROM A/C 999999  
COMP CODE 9999  
AMOUNT 999.99  
A/C BALANCE 9,999.99  
FEE 0.00  
COMPANY NAME: XXXXXXXXXXXX CO.,LTD.  
CUS NO. : 9999999999  
REF NO. : 99999999

CF0119

โทร.02-777-7777

12. ตัวอย่างสลิป ATM ให้ผู้ชำระเงินเก็บไว้เป็นหลักฐาน เพื่อนำมา  
รับตัวโดยสวรหน้าเคาน์เตอร์จำหน่ายตัวโดยสวร